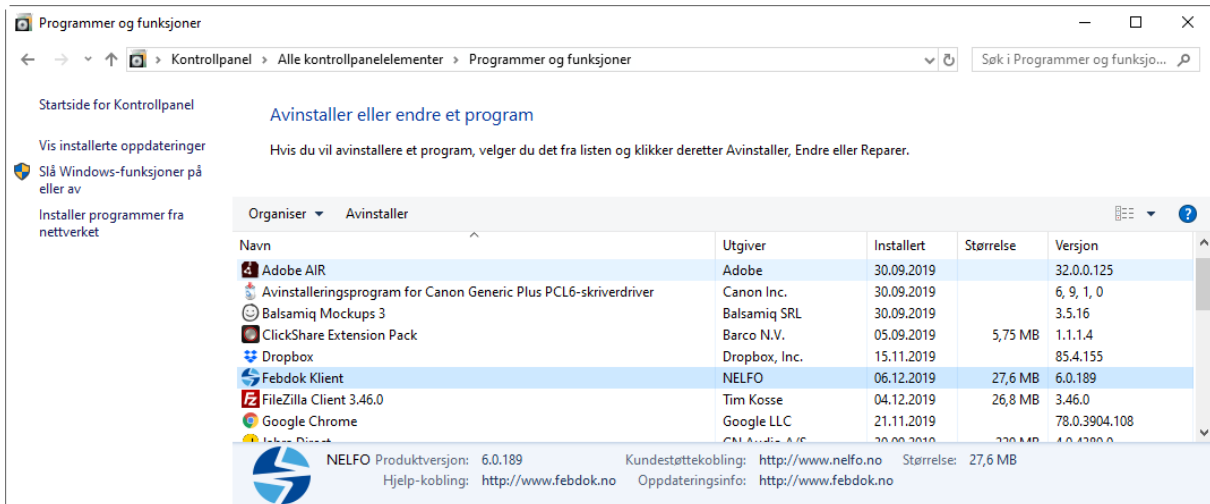
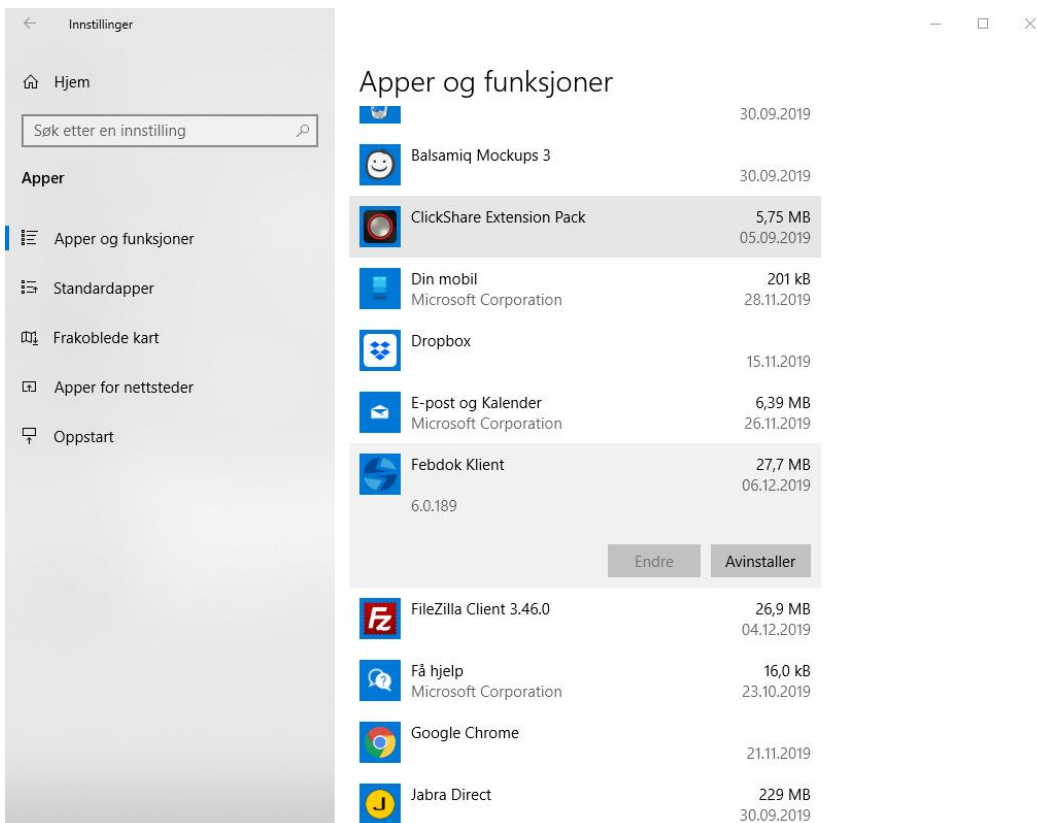


## Avinstallasjon klient

Gå i kontroll panel eller windows instillinger og apper og funksjoner.



Figur 1 Kontrollpanel: Velg Febdok Klient og trykk avinstaller



Figur 2 Innstillinger -> Apper og funksjoner: Merk Febdok og trykk avinstaller

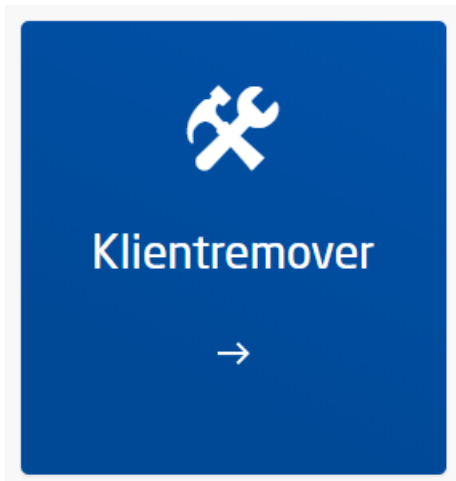
Avinstallasjonen vil fullføre uten noen flere dialoger.

## KLIENT

Dersom du ikke får avinstallerer på en av metodene allerede nevnt så har vi et program på våre hjemmesider som kan fjerne Febdok klienten.

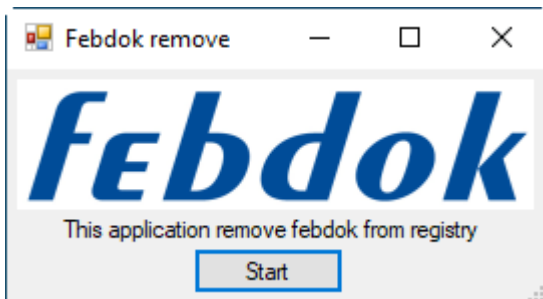
Gå til [www.febdok.no](http://www.febdok.no)

Gå til last ned siden og last ned klientremover

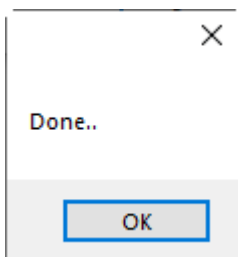


Figur 3 Last ned Klientremover

Start programmet:



Figur 4 Trykk start



Figur 5 Febdok skal ha blitt fjernet. Trykk ok

Avslutt programmet ved å trykke på X op til høyre.

Vi anbefaler at Febdok klienten avinstalleres via Windows, Klientremover skal kun brukes dersom det ikke går.